



ФЕДЕРАЛЬНАЯ СЛУЖБА
ГОСУДАРСТВЕННОЙ СТАТИСТИКИ

Оперативные итоги естественного движения населения Пензенской области



январь-март 2022 года



ФЕДЕРАЛЬНАЯ СЛУЖБА
ГОСУДАРСТВЕННОЙ СТАТИСТИКИ

Оперативные итоги естественного движения населения

Пензенской области

январь-март 2022 года

- 01 ПОКАЗАТЕЛИ ЕСТЕСТВЕННОГО ПРИРОСТА НАСЕЛЕНИЯ
- 02 ПОКАЗАТЕЛИ РОЖДАЕМОСТИ
- 03 ПОКАЗАТЕЛИ СМЕРТНОСТИ
- 04 ПОКАЗАТЕЛИ МЛАДЕНЧЕСКОЙ СМЕРТНОСТИ
- 05 ПОКАЗАТЕЛИ БРАЧНОСТИ
- 06 ПОКАЗАТЕЛИ РАЗВОДИМОСТИ

* Ежемесячные данные оперативной статистики





ЕСТЕСТВЕННОЕ ДВИЖЕНИЕ НАСЕЛЕНИЯ

Показатели естественного движения населения

январь-март 2022 года

-3,6 тыс. чел.

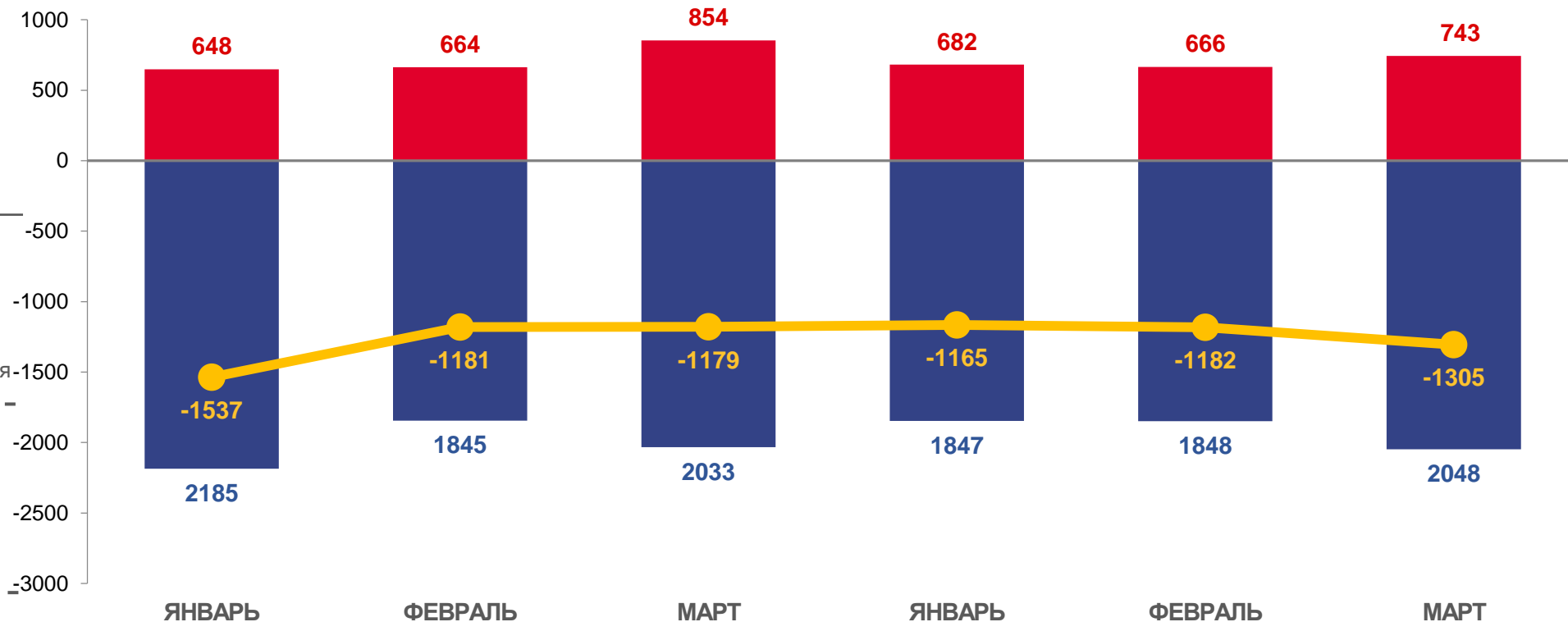
естественный прирост (убыль) населения

2,1 тыс. чел.

число родившихся

5,7 тыс. чел.

число умерших



■ Число родившихся

■ Число умерших (человек)

— Естественный прирост





ЧИСЛО ЗАРЕГИСТРИРОВАННЫХ РОДИВШИХСЯ ЧЕЛОВЕК

Рождаемость

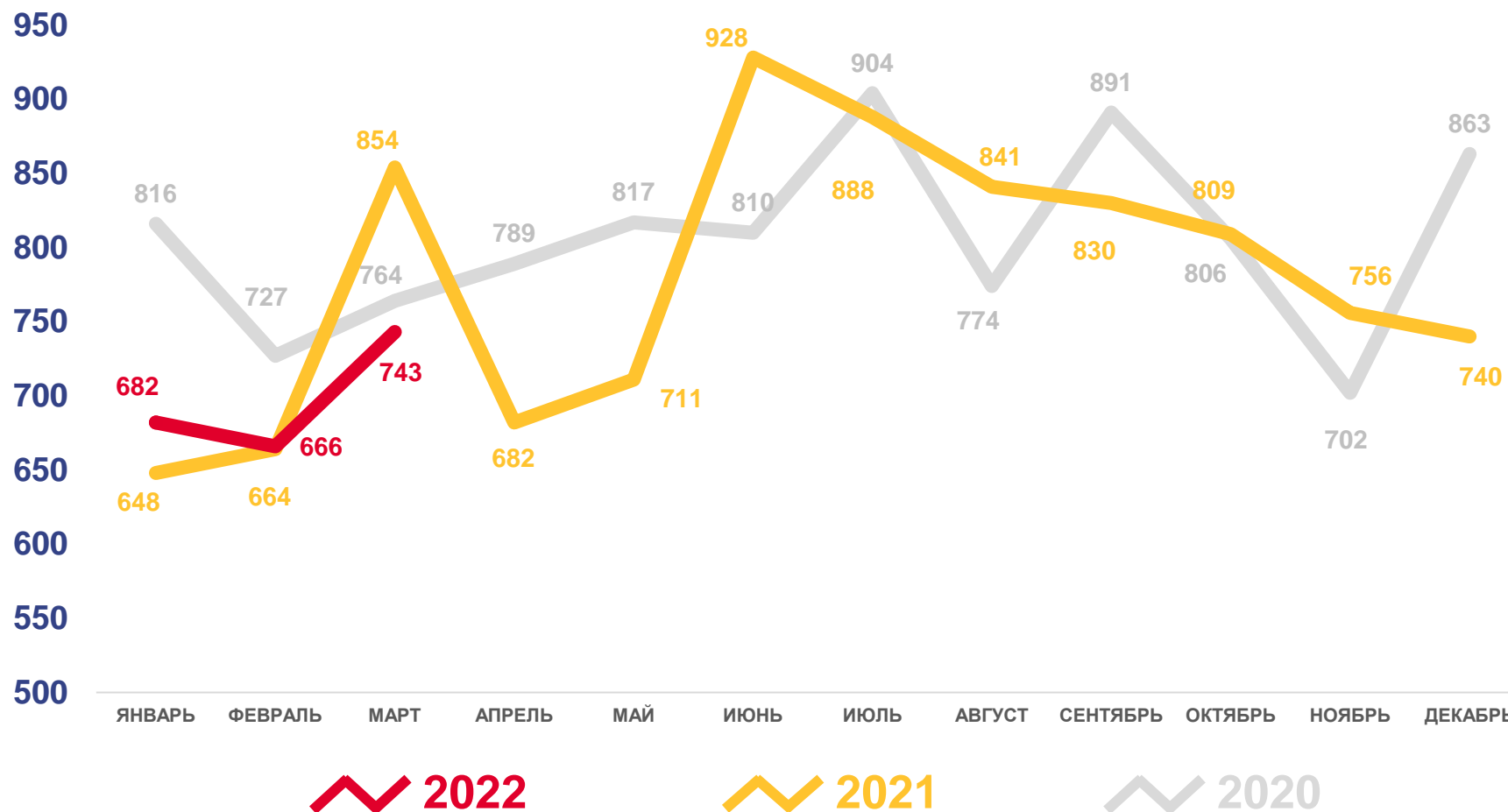
январь-март 2022 года

2,1 тыс. чел.

число зарегистрированных родившихся

-3,5%

изменение к январю –марту 2021 года





ЧИСЛО ЗАРЕГИСТРИРОВАННЫХ УМЕРШИХ

ЧЕЛОВЕК

Смертность

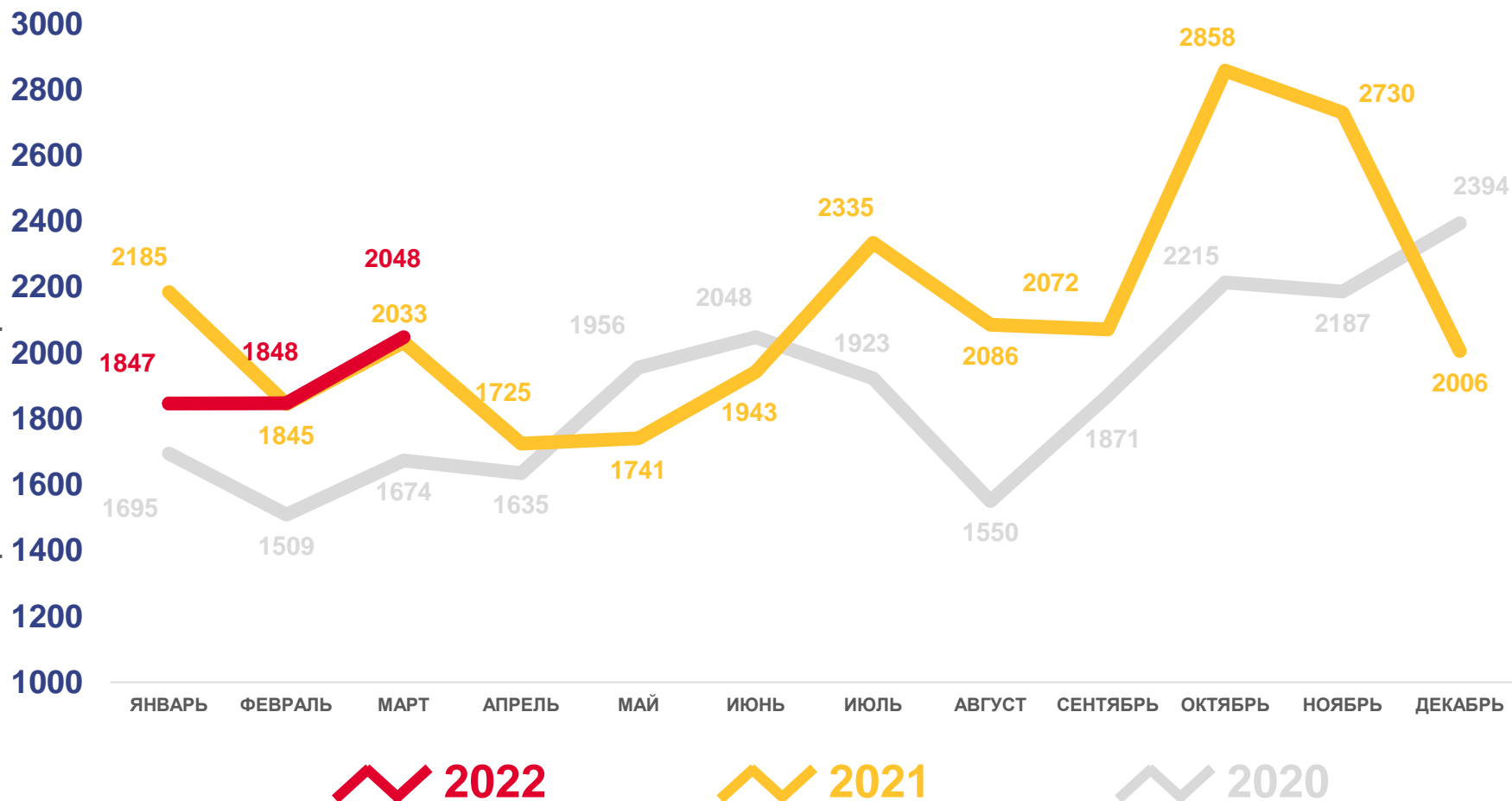
январь-март 2022 года

5,7 тыс. чел.

число зарегистрированных умерших

-5,3%

изменение к январю-марту 2021 года





ПОКАЗАТЕЛИ МЛАДЕНЧЕСКОЙ СМЕРТНОСТИ ЧЕЛОВЕК

январь-март 2022 года

7 чел.

число умерших в возрасте до 1 года

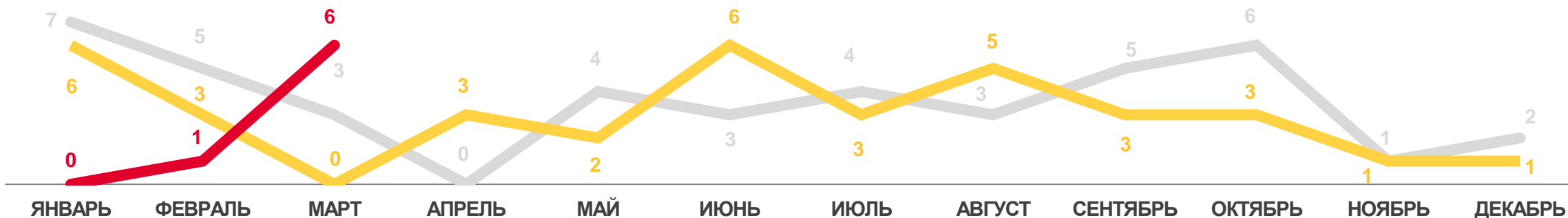
3,0‰

в расчете на 1000
родившихся живыми

коэффициент младенческой смертности

- 22,2 %

изменение к январю – марту 2021 года



2022

2021

2020





ЧИСЛО ЗАРЕГИСТРИРОВАННЫХ БРАКОВ

ЕДИНИЦ

Брачность

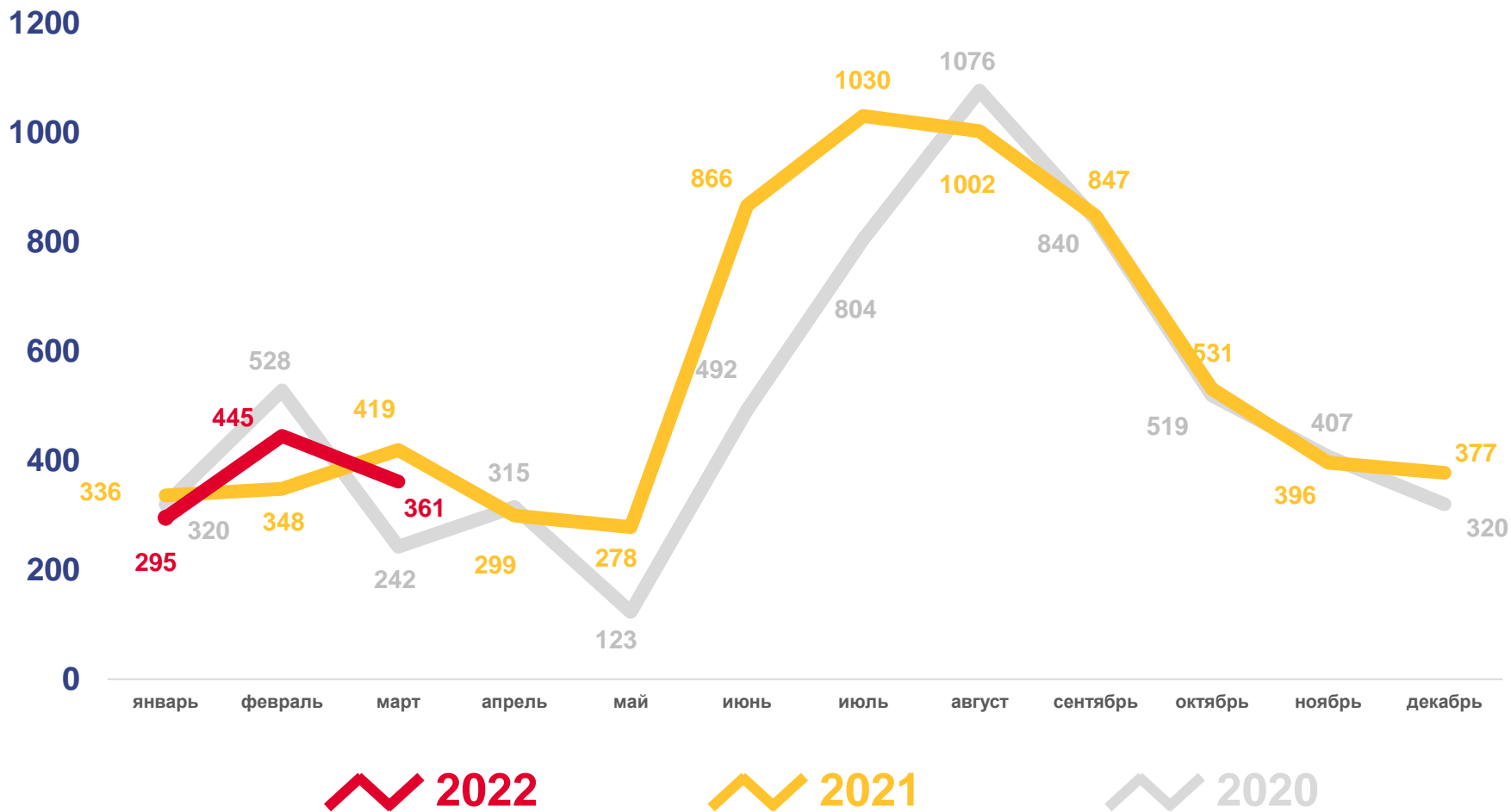
январь-март 2022 года

1,1 тыс. браков

число зарегистрированных браков

-0,2 %

изменение к январю-марту 2021 года





ЧИСЛО ЗАРЕГИСТРИРОВАННЫХ РАЗВОДОВ ЕДИНИЦ

Разводимость

январь-март 2022 года

1,1 тыс. разводов

число зарегистрированных разводов

-7,5%

изменение к январю-марту 2021 года

